

Prénom : _____

Pour chaque activité, fais une croix dans la case de la diapositive que tu viens de terminer puis réponds aux questions ou complète les phrases.

1. savoir : au temps de l'esclavage

1 2 3 4 5 6

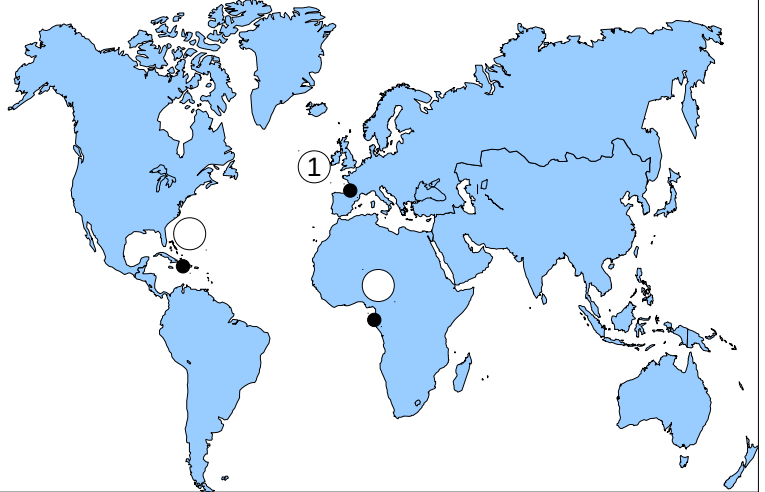
L'esclavage

- Définition :

Représente le **commerce triangulaire** à l'aide de flèches sur la carte.

- Date à retenir :

Abolition de l'esclavage en France en _____.



1. savoir : au temps des luttes pour l'égalité

1 2 3 4 5 6 7

Recherche d'informations sur un site internet

Comment as-tu trouvé la page consacrée à Rosa Parks sur le site franceTVeducation ?

Égalité des droits

Cite le nom de deux personnes célèbres qui ont lutté pour l'égalité entre les Noirs et les Blancs aux États-Unis.

2. comprendre : le sport autrement

1 2 3 4 5 6 7 8 9

Recherche dans une encyclopédie en ligne

Que trouves-tu dans la partie Références d'un article d'encyclopédie en ligne ?

Handisport

Cite trois exemples de handisports

Prénom : _____

Pour chaque activité, fais une croix dans la case de la diapositive que tu viens de terminer puis réponds aux questions ou complète les phrases.

2. comprendre : la maladie d'Angelman

1 2 3 4 5 6

Recherche sur un site internet

Comment as-tu trouvé le nom de la présidente de l'AFSA ?

- En tapant un mot-clé dans la barre de recherche du site.
- En naviguant dans le menu de la page d'accueil du site.

La maladie d'Angelman

Décris les caractéristiques de cette maladie

- _____

- _____

- _____

2. comprendre : les non-voyants

1 2

Ouvrir un site internet

Comment ouvrir un site internet ?

- Par copier-coller de l'adresse dans la barre d'adresse du navigateur internet.
- En cliquant sur un lien (un mot, une adresse, une image) présent sur un autre site.
- En cliquant sur un lien dans les résultats d'une recherche sur Qwant Junior ou d'un autre moteur de recherche.

Le braille, une écriture tactile

Écris ton prénom en alphabet latin.

--	--	--	--	--	--	--	--	--	--	--	--	--	--	--	--

Écris ton prénom en alphabet braille.

--	--	--	--	--	--	--	--	--	--	--	--	--	--	--	--

2. comprendre : vivre le handicap au quotidien

1 2 3 4 5 6 7 8 9

Encyclopédies en ligne

Cite le nom de deux encyclopédies en ligne pour enfants.

- _____

- _____

Les mêmes chances pour tous

Complète la légende avec égalité ou équité.



--	--

Prénom : _____

Pour chaque activité, fais une croix dans la case de la diapositive que tu viens de terminer puis réponds aux questions ou complète les phrases.

3. agir : la différence, ça se respecte

1 2 3 4

Affiner une recherche internet Tu tapes un mot-clé dans le moteur de recherche, les résultats ne te conviennent pas. Que fais-tu pour les améliorer ? _____ _____ _____	La différence est une qualité Trouve une qualité qui te différencie des autres. _____ _____ _____
---	--

3. agir : accepter la différence



1 2 3 4 5 6 7

Les étapes vers l'acceptation de la différence
Complète la légende des trois images.

 _____	 _____	 _____
-----------	-----------	-----------

3. agir : égalité filles-garçons

1 2 3 4 5 6 7 8 9 10

Rechercher une image ou une vidéo sur Qwant Junior Numérote les étapes de la recherche. <input type="radio"/> Cliquer sur  IMAGES ou  VIDÉOS <input type="radio"/> Ouvrir Qwant Junior. <input type="radio"/> Valider la recherche. <input type="radio"/> Ecrire le mot-clé dans la case.	Les stéréotypes Trouve un nouveau stéréotype pour les personnes de ton sexe et donne un exemple qui prouve que c'est une idée fausse. _____ _____ _____
---	--